

DIBS NIEUWS

BELANGRIJKE DATA



NIEUWSBRIEF #5

Lieve ouders en kinderen van DIBS,
Het is bijna niet te geloven, maar dit is alweer de laatste Nieuwsbrief van dit schooljaar. Nog 7,5 week en dan is dit schooljaar voorbij. Wat gaat dat snel!
De hoogste tijd voor een nieuwe Nieuwsbrief!
Wat mogen jullie in deze uitgave verwachten:

- Nieuws uit de klassen, over allerlei onderwerpen
- De docentenkamer met meester Reinier
- Familieschool - Ouderkring
- Foto's van de Vredeswandeling van 16 mei
- De Wereldkeuken van DIBS is, nog steeds, gesloten
- Het Museum van DIBS is zeer actief
- Goed nieuws uit Het Theater van DIBS
- De Rekenrubriek van meester Derk & juf Monique
- Taalnieuws van Meester Berrie
- En dan ook nog dit!

Veel leesplezier!

- 22 mei - Cultuurdag groep 3
- 22 mei - Laatste dag Avond-4-daagse
- 23 mei - Cultuurdag groep 2a/b, leerlingen groep 1a/b vrij
- 23 mei - Cultureel uitstapje groep 3 en 4, Jeugdland
- 26 mei - Cultuurdag groep 6b
- 27 mei - Cultuurdag groep 7a
- 28 mei - Concert Leerorkest
- 28 mei - Schoolfotograaf
- 29 mei - Hemelvaartsdag, leerlingen vrij
- 30 mei - Leerlingen vrij
- 2-6 juni - Toetsweek E-toetsen
- 3 juni - Kinderraad 7
- 9 juni - 2e Pinksterdag, leerlingen vrij
- 10-13 juni - Studiedagen, leerlingen vrij
- 16 juni - Cultuurdag groep 6a
- 16 juni - Medezeggenschapsraad 6
- 16 juni - Uitnodiging rapportgesprekken op Klasbord
- 19 juni - Cultuurdag groep 4b
- 20 juni - DIBS Wereld Kinder Festival
- 23-27 juni - Rapportgesprekken
- 26 juni - Ouderraad 6
- 27 juni - Cultuurdag groep 2a/d, leerlingen groep 1a/b vrij
- 3 juli - Kennismaking met nieuwe groep/leerkracht(en)
- 4 juli - Slotavond Ouders Ontmoeten Ouders
- 8 juli - Slotavond groep 8
- 10 juli - Laatste schooldag!
- 25 augustus - Startgesprekken nieuwe schooljaar!



NIEUWS UIT DE KLAS

Thema: Het Circus

GROEP



We zijn de afgelopen weken bezig geweest met het thema: het circus.

De opening van het thema was spectaculair!

Er kwam een echte circusdirecteur bij ons op school. De kinderen hebben diverse acts geoefend en opgevoerd op het schoolplein in een echte piste, met publiek op de tribune. Dit was een ware inspiratiebron, om ook in de klas met dit thema aan de slag te gaan.



De kinderen leren er weer veel nieuwe woorden bij en werken aan alle ontwikkelingsaspecten, die voor kleuters belangrijk zijn. Hierdoor gaat het thema direct leven bij het jong kind!

Het is wellicht leuk om eens een keer samen met uw kind naar het circus te gaan en er samen boeken over te lezen. Samen kunstjes doen thuis is ook altijd leuk natuurlijk!

NIEUWS UIT DE KLAS

Het volgende thema is De Onderwaterwereld en dat start op 16 juni.

GROEP

Dinsdag 17 en dinsdag 24 juni komt de Rode Loper op school met de voorstelling Zeezucht. We gaan weer veel leuke en leerzame activiteiten doen rondom het thema de onderwaterwereld.



We hebben nog veel leuke uitjes op het programma staan voor de kleuters.

Vrijdag 20 juni gaan wij naar het Rijksmuseum met groep 2. Groep 1 blijft dan gewoon op school.

Op 23 juni gaan we naar de voorstelling Dammie bij het Muziekatelier.

Het thema is 750 jaar Amsterdam!

We zijn al gezellig aan het oefenen!

Dammie is een Amsterdamse eend die allerlei avonturen beleeft.

Ze dobbert graag een beetje rond.

Maar daardoor raakt ze wel vaak de weg

kwijt en komt ze allerlei avonturen terecht die haar op heel veel plekken in de stad brengen: Banne Buiksloot, het IJ, de Oranjesluizen, Osdorp, de Dam...

Het is natuurlijk heel leuk om op al die plekken te komen, maar doordat ze altijd maar onderweg is, voelt ze zich ook een beetje alleen.

Maar dan is er gelukkig IJsbrand Paradijsvogel, die met zijn SUP de stad schoonhoudt. Hij helpt Dammie om zich niet meer zo alleen te voelen.



Vrijdag 4 juli gaan wij gezellig met de groepen 0-1-2 naar Artis.

Hier kijken we samen enorm naar uit!

NIEUWS UIT DE KLAS

Kinderen ontmoeten Kinderen

Wat was het leuk om andere kinderen te ontmoeten! We leerden hoe je samen speelt, hoe je deelt en hoe je op je beurt wacht. Dat is soms best lastig, maar ook heel belangrijk.

De kinderen uit groep 3 mochten voorlezen. De rest van de klas luisterde aandachtig. Zo leerden we niet alleen nieuwe verhalen kennen, maar ook hoe fijn het is om rustig te luisteren en elkaar de ruimte te geven.

We ontdekten dat je samen veel kunt leren. Van elkaar en met elkaar. Door te overleggen, te wachten en samen plezier te maken, werd het een gezellige en leerzame dag. Alles gaat een beetje makkelijker als je samenwerkt en naar elkaar luistert.



GROEP



NIEUWS UIT DE KLAS

Wat moeten de kinderen in groep 3 nu kunnen:

Lezen en taal

- Vlot en correct technisch lezen (woorden en zinnen lezen zonder veel moeite).
- Begrijpen wat ze lezen (eenvoudige teksten en verhaaltjes snappen).
- Eenvoudige zinnen schrijven, bijvoorbeeld over iets wat ze hebben meegemaakt.
- Korte dictees kunnen maken.
- Kennis van klanken en letters (zoals klankgroepen en spellingsregels).
- Woordenschat groeit: ze leren steeds meer woorden begrijpen en gebruiken.

Rekenen

- Getallen herkennen en gebruiken tot 100.
- Eenvoudige optel- en aftreksommen tot 20 (en soms tot 100).
- Tellen in sprongen van 2,3,4 en 5.
- Klokkijken (hele en halve uren).
- Meten en wegen (lengte, gewicht, inhoud) en simpele vormen herkennen.

Sociaal-emotioneel / gedrag

- Op hun beurt wachten, samenwerken en omgaan met anderen.
- Instructies kunnen volgen en zelfstandig werken aan taken.
- Zelfvertrouwen en plezier in leren ontwikkelen.

Elk kind ontwikkelt zich in zijn of haar eigen tempo. Wij kijken niet alleen naar wat een kind precies kan, maar ook naar groei, inzet en hoe zelfstandig een kind kan werken.

Herinnering

Het meenemen van bruin brood en water gaat al best goed, dank daarvoor!

We besteden in de klas aandacht aan gezond eten én aan het leren om goed en vlot te eten. Sommige kinderen dromen nog weg boven hun boterham. Daarom oefenen we ook om binnen de lunchtijd om op tijd klaar te zijn. Wilt u thuis ook oefenen met vlot eten.

Alvast bedankt voor uw hulp!

GROEP



NIEUWS UIT DE KLAS

Op 15 mei is groep 4a naar Jeugdland geweest waar de hele dag in het teken stond van Ridders tot Ruimtevaart.

De kinderen volgden drie workshops:

- Knutselen: De kinderen maakten tv's waarin ze een scène uitbeeldden waarin aliens voor het eerst op aarde landen.
- Uitbeelden. De kinderen vertegenwoordigen ieder een entiteit uit de natuur, bijvoorbeeld de planten, de dieren, de wind of het vuur en nu ook een astronaut.
- Reizen in de tijdmachine, de kinderen stapten samen in de raket naar een andere tijd, er werden mooie toneelstukken uitgespeeld met passende kostuums aan.

Tussen de workshops door was er tijd om te spelen. De kabelbaan en vooral het ondiepe water eronder was erg in trek, net zoals het waterspeeltoestel bij het terras.

GROEP



a



NIEUWS UIT DE KLAS

GROEP



WE GINGEN SPELEN IN EEN NEPRAKET.

TOEN SPEELDEN WE DAT HET NIET WERKTE. IK GEEF DE DAG EEN 10! ZEINA

IK VOND ASTRONAUTEN-TIKKERTJE HET LEUKSTE VAN DE DAG! ALMEDA

IK GING MET EEN MOOI KOSTUUM VAN EEN GLIJBAAN EN WE MOESTEN ZEGGEN WAAR WE NAARTOE GINGEN. MARK.

IK HEB OOK NOG KIKKERS, KIPPEN EN SALAMANDERS GEZIEN. NADER.

IK HEB GELEERD HOE JE EEN TELEVISIE KAN MAKEN WE KREGEN GOEDE VITLEG. IK HEB GELEERD HOE IK MET IJZERDRAAD EEN ALIEN KAN LATEN ZWEVEN. ASU LINA.

IK VOND HET LEUK OM IN DE SLOOT TE SPRINGEN. MICHIEL

DE TELEVISIE DIE WE HEBBEN IS HEEL MOOI GEWORDEN MET ZILVEREN STOF. ALIENS WAREN FEEST AAN HET VIEREN. IK GEEF DE DAG EEN 10! ADA

IK VOND HET HEEL GRAPPIG OMDAT WE IN EEN NEPRAKET GINGEN. JHA'MAE

WE SPEELDEN EEN LEUK TONEELSTUK. WE MOESTEN IN DE TIJDMACHINE MAAR HIJ WERKTE NIET. WE MOCHTEN MOOIE KLEREN AAN EN WE GINGEN TERUG IN DE TIJD. IK HEB GEMERKT MET WIE IK HEEL GOED KAN SAMENWERKEN. JAYDEN.




NIEUWS UIT DE KLAS

Van Ridder tot Ruimtevaart groep 4b maakt Wapenschilden

GROEP



Hoi, ik ben Roy en ik ga schilderen over mijn schild die ik heb
wij hebben een schild gemaakt omdat we hebben
een nieuwe thema van Davinci. Dit schild gaat over
Mijn familie Land. Het gaat over mijn moeder land en
mijn vader land. Het weer is altijd warm in de zomere
in de lente. In Marokko als het winter gaat het altijd
sneeuwen. In Irak als het winter is gaat het sup
veel sneeuwen. Het dier die je het meest ziet in
Marokko is de katten en kitlens. In Irak de dier die
je het meest ziet is een var. Dit was over mijn
schild. Doe, Van Royjin



NIEUWS UIT DE KLAS

GROEP



Wapenschild
 wij hebben een nieuw thema
 en de thema is: ridders en krijgers
 en daarom hebben wij schilden gemaakt
 en die schild moet ook een zegen
 te heb ook een schild gemaakt
 en ik heb mijn schilden met
 kleuren omdat is fransje why en ik
 heb een hart in het midden en in het
 witte stuk heb ik het allerbelangrijkste
 dat er dat is: shreeah.
 De wapenschild
 van mijn
 schild.
 Alaa

Van Ridders tot Ruimtevaart
groep 4b maakt Wapenschilden



De Wapenschilden
 We begonnen met de vorm,
 Daarna over trekken met een zwarte stift,
 en dan in **kleuren** met stiften.
 Je moest er op zetten waar je voor staat en
 waar je vandaan komt.
 Ik heb zelf twee zwaarde in een kruis in
 twee vakjes. En twee Nederlandse vlaggen
 ook in twee vakjes
 en daarna gingen we het plastificeren
 erwa

NIEUWS UIT DE KLAS

Klaar voor de vredeswandeling



groep 5

Zandvoort aan Zee



NIEUWS UIT DE KLAS



NIEUWS UIT DE KLAS

GROEP

6b



NIEUWS UIT DE KLAS

Cultuurdag groep 7A

We hebben 3 leuke workshops gehad in NoWhere:



Dansen Door Lina & Salma

Op donderdag 20 maart hadden wij bij Nowhere old school gedanst en het was SUPER leuk. De juf was een lenige danseres en leerde ons vele pasjes. Als eerste hadden we een makkelijke warming-up gedaan en een kort dansje geleerd. We deden het eerst niet op muziek, nadat we het dansje uit ons hoofd kenden, hadden we het op muziek gedaan! Daarna mochten we een dans verzinnen met zelfverzonnen pasjes en de pasjes die we hebben geleerd combineren. Het was een al lol. Nadat we de dans uit ons hoofd hadden geleerd, deden we een dansbattle. We hadden 2 teams gemaakt: één van de jongens (Samuel, Selim en Hosea) en één van de meiden (Lina, Lyna, Juno & Salma). De meiden wonnen het van de jongens. Na de dansbattle mochten we vrij dansen. Het ging zo snel dat we niet door hadden dat het tijd was om naar huis toe te gaan.



Dit was de zaal waar we hebben gedanst, namelijk de witte zaal.

NIEUWS UIT DE KLAS

Cultuurdag groep 7A

We hebben 3 leuke workshops gehad in NoWhere:



DJ

We kregen eerst de theorie hoe je een paneel moest bedienen en waarvoor de knopjes waren. Toen we de technieken hadden geleerd, gingen we steeds meer geluiden erbij voegen. We mochten zelf een liedje kiezen, want we wisten al hoe je liedjes moest kiezen.

Sieraden maken: kettingen, armbanden en ringen.

Stap voor stap zijn we begonnen met het maken van een ketting, een armband en als je wilde mocht je ook nog een ring maken. Eerst ontwierp je het sieraad op hard papier (krimpie dimpie) dat in de oven ging. Het papier met de tekening kromp en werd hard plastic. De juf maakte er gaatjes in die je kon rijgen aan een flexibel touw. Nu weten wij hoe je de sieraden maakt en wat je ervoor nodig hebt.



Een voorbeeld van de sieraden die we hebben gemaakt.

NIEUWS UIT DE KLAS



Groep 7B
We gaan naar
de finale van de
Amsterdamse
Debatbattle op
27 mei!



NIEUWS UIT DE KLAS

Groep 8

Wij hebben de afgelopen paar maanden best wel veel leuke dingen gedaan. We gingen naar het Beeld en Geluid-museum. Het was heel leuk en interactief. Ook was het suikerfeest en we hadden een heel leuke iftar op school. Nu zijn we aan het werken aan de eindmusical. We kregen ons advies en we hebben te horen gekregen naar welke school we gaan. Ik (Adiam) ga naar Pieternieuwlandcollege en ik (Mila) ga naar ALASCA! Nu zijn we aan het werken aan de eindmusical. Ook hebben we onze eerste seksuele voorlichting les gehad, de tweede mediawijsheid les en zijn we aan het reizen in Da vinci de game Ook wachten we NOG STEEDS op het straattaaldictee. (juf, twee woorden negen letters...) We verzamelden met de klas ook geld om met z'n allen nog een keer naar kamp te gaan, omdat het ons laatste jaar is samen. Maar helaas is het niet gelukt om genoeg op te halen. Juf Sterre en juf Sara hebben ons wel verrast, want nu mogen we in plaats van kamp een nacht op school slapen, omdat we wel ons best deden om geld in te zamelen! En we krijgen nog een verrassing, maar dat weten we nog niet. We krijgen wel bijna elke dag hints vanaf deze week! Super spannend.

DOCENTEN KAMER

AAN HET EINDE VAN HET JAAR VERTELLEN OUDERS HUN VERHAAL AAN ELKAAR TIJDENS DE SLUITAVOND VAN 'OUDERS ONTMOETEN OUDERS'.

HIER VERTELT MEESTER REINIER EEN KLEIN STUKJE VAN ZIJN VERHAAL IN 'DE DOCENTENKAMER'!

Design by H. Koc Wong

Waar stond je wieg?

Ik ben op 8 juni 1961 geboren in Paramaribo. Mijn vader was de baas bij het bouwen van huizen. Mijn moeder was huisvrouw en zorgde voor mij en de andere kinderen. Ik ben de oudste van 3 zonen en ik heb ook nog 7 zussen. Mijn moeder had haar handen vol aan ons, want "Als je in Suriname niet stout bent, dan ben je een sufferd..."

Wat weet je nog van je eigen basisschooltijd?

Ik weet nog dat de oudste kinderen van de school iedere dag gingen koken. Uit elke klas mochten er 10 kinderen mee gaan eten. De meester riep dan: "10 eters!" Ik mocht elke dag gaan eten, zonder mijn vinger op te hoeven steken. Ik was blijkbaar het liefste jongetje van de klas..... Toen ik 11 was, kwam ik in Nederland op een nonnenschool in de Kromboogslot. Daar moest ik steeds bewijzen dat ik de sterkste was. De zusters waren altijd lief voor mij.

Hoe ben je op de DIBS terechtgekomen?

In 1996 zag ik een advertentie in de krant. Er werd een conciërge gezocht op, toen nog, de JP Coenschool. Een vriend van mij heeft me gestimuleerd om te solliciteren. Ik kon ook op een andere school gaan werken, maar ik heb gekozen voor deze school. Daar heb ik geen moment spijt van gehad, want De Indische Buurt School is een fantastische school! Het is mijn tweede huis!



Welkom bij de **Ouderkring** !

samen voor onze kinderen



Nederlands leren

Je kind helpen



Elkaar helpen

Gezelligheid

Elke maandagochtend op de Bankastraat,
van 9 - 11 uur.

Kom ook! 06-21155610

DE VREDESWANDELING

Vrijdag 16 mei liepen de basisscholen uit Amsterdam-Oost samen een indrukwekkende vredeswandeling.

De boodschap was helder:

stop de oorlogen, denk aan de kinderen wereldwijd.

Wat een krachtig en verbindend moment om samen stil te staan bij vrede – en bij de toekomst van onze kinderen.

Dank aan iedereen die heeft meegewerkt en een speciale shout-out naar juf Sara: het brein en het hart achter dit prachtige initiatief. Wat een organisatie, wat een impact. We zijn trots.



DE VREDESWANDELING



DE VREDESWANDELING



1.319 101 121

marieke_josselet en anderen vinden dit leuk krolen 🐼🐼 De kinderen uit de bovenbouw (groepen 5 t/m 8) van drie basisscholen in Amsterdam Oost zijn vannochtend de straat op gegaan. Zij liepen een protestmars, waarbij zij ook tijdelijk de weg blokkeerden, voor gelijke kinderrechten voor alle kinderen overal ter wereld en tegen genocide. Deze kinderen hebben meer moed dan de meeste volwassenen bij elkaar. Zij doen wat de meesten van ons niet durven.

Wij leven in een wereld waarin deze moedige kinderen de straten op moeten gaan om te vechten voor kinderrechten wereldwijd... 🇳🇱 Wij, de volwassenen, hebben gefaald. Deze kinderen zijn dapper, sterk en moeten gehoord worden. Serieus genomen worden.

Power to the children! 🇳🇱 🇳🇱 🇳🇱 🇳🇱 🇳🇱 🇳🇱

uitgave 5 | mei - juli '25 | Nieuwsbrief



WERELDKEUKEN DIBS

RECEPT VAN DE MAAND

JUF LAURA



**MAAR ER WORDT ONTZETTEND
HARD NAGEDACHT OVER EEN
MANIER OM DEZE PAREL VAN DIBS
OPNIEUW UIT TE VINDEN...**

*Eet
Smakelijk!*

HET MUSEUM VAN DIBS


MEESTER PAUL

Bij BeVo zijn de leerlingen van groep 5 bezig met het thema 'Van Ridders tot Ruimtevaart'. Ze hebben vast het ontwerp gemaakt van een kasteel. Dit wordt later gebruikt voor een stopmotion-/greenscreenfilm.

De groepen 6 hebben een onderwerp gekozen binnen het thema 'De nieuwe tijd' en maken een stopmotion-/greenscreenvlog over de V.O.C., Michiel de Ruyter, Rembrandt en andere onderwerpen uit de geschiedenis tussen 1500 en 1945.


De groepen 7 zijn bezig met een bijzonder project over de geschiedenis van 750 jaar Amsterdam. Ze werken onder begeleiding van twee kunstenaars aan kijkdozen met sfeergeluiden en een verhaal.

Groep 8 is begonnen met het maken van decors voor de musical (maar dit beeldmateriaal houden we nog even geheim).



HET MUSEUM VAN DIBS

MEESTER PAUL



HET THEATER VAN DIBS

JUF INGEBORG



Vier maanden niet op school geweest. Vandaag de eerste dag, spannend. Er is een juf ziek dus ik val met mijn neus in de boter. Samen met de directeur staan we voor de groep.

Ik kom binnen en het drukste jochie, Junay, altijd in de vijfde versnelling, laat alles uit z'n handen vallen, rent naar me toe, slaat z'n armen om me heen en roept: 'JUF ik heb je zooo gemist!!! Waar was je?'

Vijftien andere kleuters rennen op me af en ik word bedolven onder een berg minimensjes. Als ik onder de kluwen uitkom zeg ik verlegen: 'Wat een warm en blij welkom, wat ben ik blij jullie weer te zien, ik heb jullie ook gemist, wat was ik lang ziek hè?'

'Ja', roept iedereen, 'veels te lang!'

'Ik heb jullie zo gemist!'

'Wij ook!!!', roept iedereen.

'Wanneer krijgen we weer les van U? We willen graag vandaag met U spelen.'

'Vandaag gaat het niet lukken, maar ik beloof jullie, zodra het kan, kom ik bij jullie in de groep. Zullen we dat afspreken?'

Het vijfde versnellings jongetje rent nog een keer naar me toe:

'Ik,.... ik ga U nooit meer loslaten.' Hij probeert me fijn te knijpen.

'Zo! Nu kunt U nooit meer weg....

Ik til hem op: 'Zo Boefie! Kom jij eens hier....wat heerlijk om je weer te zien.'

DE REKENRUBRIEK

VAN MEESTER DERK & JUF MONIQUE

Lekker oefenen in de vakantie!

Het is alweer bijna zomervakantie. Daarbij denk je vast aan ijsjes eten, zwemmen, afspreken met je vrienden en barbecueën. Misschien niet direct aan digitaal klokkijken, keersommen, centimeters omrekenen in meters en getallenlijnen tot duizend. Toch is het handig om tijdens de vakantie te blijven oefenen met rekenen. Natuurlijk is het wel zo fijn als dat oefenen op een leuke manier kan. Dus bij deze een paar tips.

Groep 1/2

Weet jij al welke getallen samen tien vormen? Maak samen met je ouders het 'verliefde harten spel'. Knip vijf hartjes uit.

Op de linkerhelft komt een getal onder de tien en op de rechterhelft komt het getal dat erbij hoort om samen tien te maken (dus: 0-10, 1-9, 2-8, 3-7, 4-6 en 5-5). Knip de hartjes vervolgens doormidden. Weet jij welke helften bij elkaar horen?



Groep 3

Kun jij plus- en minsommen tot twintig al goed en vlot uitrekenen? Test jezelf met 'joggen & flitsen'. Ga naar <https://youtu.be/kalt5lx9TbQ> en ga lekker oefenen!

Groep 4

Als het goed is heb je in groep vier net kennigemaakt met de tafels. Zorg er in de vakantie voor dat die niet wegzakken door een tafelkleurplaat te maken. In elk vakje staat een som en bij elk antwoord hoort een bepaalde kleur. Google op: keersommen kleurplaat. Krijg jij de kleurplaat compleet?



Groep 5 tot en met groep 8

Hoe groot is jouw huis eigenlijk? Weet je dat? Bereken samen met je ouders, broertjes of zusjes de oppervlakte van jullie huis. Begin bij je eigen slaapkamer en ga alle kamers af. Op hoeveel vierkante meter kom jij uit?

Nog een paar leuke en goeie sites:

www.sommenoefenen.nl


www.99math.com

www.redactiesommen.nl

www.rekenen.nl

<https://www.tafeldiploma.nl/100-seconden-multiplayer/>

<https://www.rekenspelletjes.nl/>



Rekenspelletjes voor alle Groepen

Onze website staat vol met gratis te spelen rekenspelletjes en is 1 van de leerzaamste sites van het land. Zo kun je hier bijvoorbeeld leren vermenigvuldigen, optellen, delen en ook zijn er spelletjes waarin jij sommen met breuken kunt oefenen. De rekenspelletjes zijn geschikt voor groep 3 tot groep 8 maar we hebben ook spellen voor de jongere bezoekers die pas net begonnen zijn met rekenen. Uiteraard zijn er ook wat moeilijkere en meer uitdagende games te vinden zoals bijvoorbeeld Sudoku en het populaire spel 2048. Hieronder zie je de meest gespeelde spelletjes. Druk helemaal onderaan op meer om zo per categorie te zien.

Alvast een fijne zomer en veel plezier!!



TAALNIEUWS VAN MEESTER BERRIE



Kinderen
Ontmoeten
Kinderen
stond in het teken
van Taal.
Alle leerlingen
hebben in groepjes
Elfjes (gedichten)
gemaakt over een
dier en over zichzelf.
Dit leverde mooie
contacten,
samenwerkingen en
resultaten op.

Veel leerlingen zijn
volop boeken aan
het lezen en
beoordelen voor De
Kinderjury.
We hebben heel
wat boekenwormen
op DIBS!
Over enkele weken
gaan we de
resultaten
bekendmaken!

EN DAN OOK NOG DIT!



Een muzikale reis over de hele wereld!

Vlak voordat de zomer begint, organiseert Jazzfest een superleuke Jazzfest voor Kids-workshop! Deze speciale middag hoort bij het gezellige buurtconcert van Jazzfest in de Meevaart en is speciaal voor kinderen uit de Indische Buurt.

Wat gaan we doen?

Samen met muzikant Mehmet Polat (hij bespeelt de bijzondere 'oed' – een snaarinstrument uit het Midden-Oosten) en zijn muzikale vrienden maken we een reis door jazzmuziek en Midden-Oosterse klanken.

In de workshop ontdek je hoe verschillende muziekstijlen samenkomen.

Je hoort bijzondere instrumenten uit allerlei landen,
mag zelf muziek maken én luisteren.

Samen met de muzikanten en een workshopleider ga je op ontdekkingstocht door de muziek. Je leert over ritmes, melodieën en hoe muziek uit verschillende culturen samen een nieuw geluid kan vormen!

Goed om te weten:

- Je hoeft geen instrument te kunnen bespelen om mee te doen.
- Alle kinderen van 4 tot 12 jaar uit de Indische Buurt zijn welkom.
- Meedoen is gratis!
- Je hoeft je niet aan te melden – gewoon gezellig langskomen!
- Liever alleen luisteren? Dat mag ook!


Kom jij ook muziek ontdekken bij Jazzfest voor Kids?

Locatie & tijd:

De Meevaart 16:30 uur

En dan ook nog dit!

EN DAN OOK NOG DIT!



Stadsdeel-bijeenkomst Oost

Op **17 juni vanaf 20:00 uur** nodigen we je uit voor een stadsdeeljbeeenkomst in het **Cygnus Gymnasium** aan Vrolijkstraat 8 in Amsterdam.

PROGRAMMA



Omdat de kindertijd te kort is om door te brengen op een **smartphone** gaan we graag met ouders in gesprek over het uitstellen van smartphone-gebruik bij kinderen.

Met o.a. **Eva Hoeke & Thijs Launspach**

Scan de QR om je aan te melden



EN DAN OOK NOG DIT!

We weten allemaal dat het soms moeilijk is om je aan alle afspraken en regels en verwachtingen te houden. Dat geldt niet alleen voor (onze) kinderen, zeker ook voor onszelf. We pakken allemaal heel makkelijk (en graag) onze telefoon erbij om even iets op te zoeken, iemand te bellen of te appen, onze socials te bekijken.

Wij vinden deze reminder daarom belangrijk!

We zijn een telefoonvrije school en vragen iedereen om binnen het gebouw en op de schoolpleinen geen gebruik te maken van de mobiel.

DE INDISCHE BUURT SCHOOL IS EEN
TELEFOONVRIJE SCHOOL

 IK LAAT MIJN
TELEFOON* THUIS

DIT GELDT OOK
VOOR HET
SCHOOLPLEIN

 IK MAAK / POST / DEEL
GEEN FOTO'S OF VIDEO'S
VAN ANDEREN

*DIT GELDT VOOR
TELEFOONS,
SMARTWATCHES, TABLETS
EN ALLE ANDERE
WEARABLES

Staij
openbaar basisonderwijs

GROEP 8 KRIJGT VANAF MEI '25 LES IN POSITIEF GEBRUIK VAN DE SMARTPHONE

EN DAN OOK NOG DIT!

Wil jij een ander gezin helpen?

Onder het motto 'It takes a village to raise a child', koppelt Buurtgezinnen gezinnen die steun kunnen gebruiken aan een stabiel gezin in de buurt. Zo krijgen kinderen wat extra liefde en aandacht en worden ouders ontlast.

In de praktijk kan de steun variëren. Een kind dat een dagdeel per week gezellig komt spelen, geholpen wordt bij het huiswerk of af en toe in het weekend komt logeren.

Zijn jullie een gezin dat een steuntje zou willen bieden? Ook op de Indische Buurt School zijn gezinnen die extra steun kunnen gebruiken!

Wil je meer informatie over wat jij zou kunnen betekenen en wat het allemaal inhoudt?

Mail of bel dan Coördinator Buurtgezinnen
Amsterdam-Oost/Centrum
maaikepoppegaai@buurtgezinnen.nl / 06-30946004.
Meer info vind je op www.buurtgezinnen.nl.

